

Εγχειρίδιο Χρήσης Έκδοσης Κάρτας Αναπηρίας



Κάρτα
Αναπηρίας

Εγχειρίδιο Χρήσης Έκδοσης Κάρτας Αναπηρίας

1. Θα εισαχθείτε εντός της πλατφόρμας μέσω του συνδέσμου karta.epan.gov.gr. Εντός της δεξιάς στήλης της σελίδας παρατίθεται πληροφοριακό υλικό για την υπηρεσία, συχνές ερωτήσεις, ανακοινώσεις, επικοινωνία αλλά και η πρόσβαση στην Εθνική Πύλη Αναπηρίας.
2. Για να προχωρήσετε στην πρόσβαση θα επιλέξετε το σημείο «Ξεκινήστε εδώ».

gov.gr

Κάρτα Αναπηρίας

Χρήσιμοι σύνδεσμοι

- [Πληροφορίες για την υπηρεσία](#)
- [Συχνές ερωτήσεις](#)
- [Ανακοινώσεις](#)
- [Επικοινωνία](#)
- [Εθνική Πύλη Αναπηρίας](#)

Μέσω της εφαρμογής τα άτομα με αναπηρία θα μπορείτε να:

- υποβάλλετε αίτημα για χορήγηση Κάρτας Αναπηρίας,
- εκδώσετε και εκτυπώσετε το ψηφιακό έγγραφο της ατομικής σας Κάρτας Αναπηρίας
- ενημερωθείτε για τις παροχές που σας απονέμονται δυνάμει της ατομικής σας Κάρτας Αναπηρίας.

Προς εξυπηρέτηση των ατόμων με αναπηρία, οι ίδιες ενέργειες μπορούν να εκτελούνται και από τους αρμόδιους υπαλλήλους των Κέντρων Κοινότητας, είτε με προφορική αίτηση του ίδιου του ατόμου με αναπηρία, είτε του νομίμου εκπροσώπου του (φυσικού ή θετού γονέα, επιτρόπου, αναδόχου, δικαστικού συμπαραστάτη, του προσώπου στο οποίο έχει ανατεθεί δικαστικώς η επιμέλεια ανηλίκου, του προσώπου που φέρει εξουσιοδότηση ή πληρεξούσιο).

Ξεκινήστε εδώ >

© Copyright 2022 - Υπουργείο ΕΑΥΤΕ

Ελλάδα 2.0

Με τη χρηματοδότηση της Ευρωπαϊκής Ένωσης

ΕΛΛΗΝΙΚΗ ΔΗΜΟΚΡΑΤΙΑ

3. Η πρόσβαση στην υπηρεσία πραγματοποιείται με τη χρήση των κωδικών TaxisNet που διαθέτει ο εκάστοτε πολίτης. Εισάγετε τα κατάλληλα στοιχεία και επιλέξτε τα σημεία «Σύνδεση» και «Αποστολή».

gov.gr

Είσοδος στην υπηρεσία

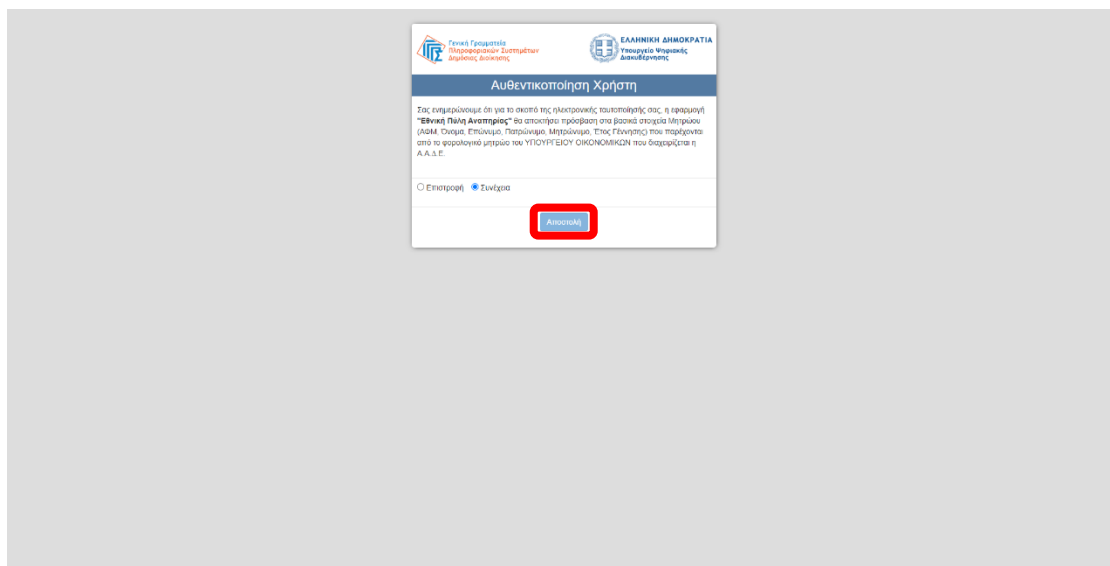
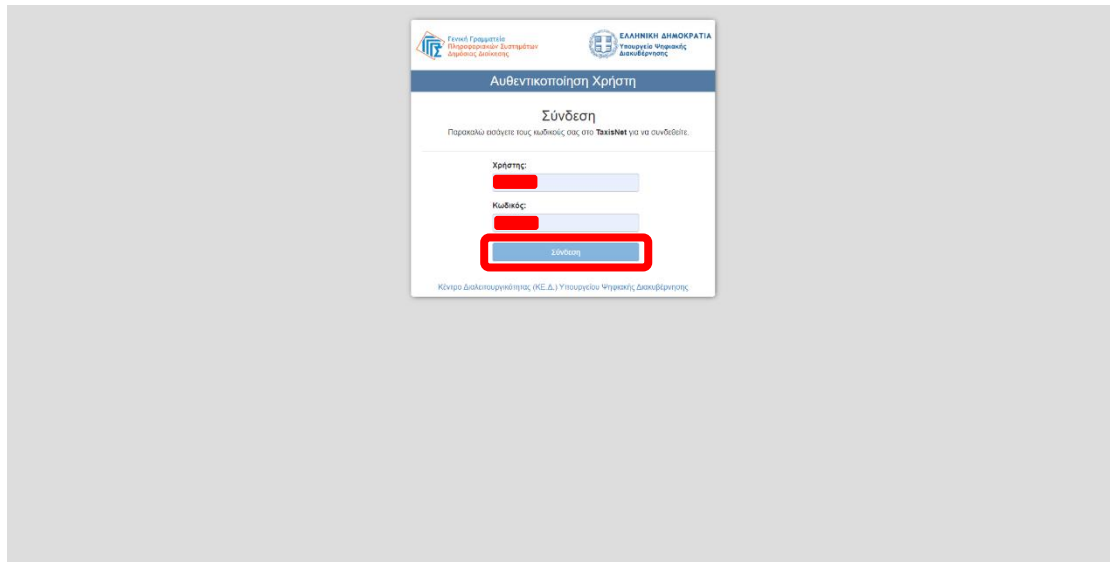
Εθνική Πλατφόρμα Πληροφοριών Συστημάτων Δημόσιας Διοίκησης

Είσοδος με κωδικούς TaxisNet (Πολίτες)

Εθνική Πλατφόρμα Πληροφοριών Συστημάτων Δημόσιας Διοίκησης

Είσοδος με κωδικούς Δημόσιας Διοίκησης

Κέντρο Διοικητικών Υπηρεσιών



4. Εντός της αρχικής σελίδας εμφανίζονται τα στοιχεία που αντλώνται από τη παραπάνω υπηρεσία όπου αφορούν στο Όνομα, Επώνυμο, Α.Φ.Μ. του πολίτη. Κατά την είσοδο στη πλατφόρμα θα πρέπει να επιλεγεί το σημείο «Συνέχεια» ώστε να μεταβείτε στις επόμενες ενέργειες.

govgr beta Κάρτα Αναπηρίας

Καλωσορίσατε στην εφαρμογή για την Κάρτα Αναπηρίας

Όνομα

Επώνυμο

A.Φ.Μ.

Έτος Γέννησης

Η Κάρτα Αναπηρίας, με την επίδειξή της από τον δικαιούχο της και την ψηφιακή βεβαίωσή της, αποδεικνύει την ταυτότητα του κατόχου της, την ιδιότητά του ως ατόμου με αναπηρία και το κλιμάκιο ποσοστού αναπηρίας που του έχει αναγνωριστεί.

Οι κάτοχοι Κάρτας Αναπηρίας μπορούν με την επίδειξη και την ψηφιακή βεβαίωσή της:

- να εξυπηρετούνται κατά προτεραιότητα σε υπηρεσίες εξυπηρέτησης κοινού και να απολαμβάνουν κάθε απαιτούμενη διευκόλυνση,
- να την χρησιμοποιούν ως δικαιολογητικό αντί της Γ.Α.Π.Α. για τα αναγραφόμενα σε αυτήν δεδομένα.

[Συνέχεια](#)

Μια υπηρεσία του govgr Υπουργείο Εργασίας, Κοινωνικής Ασφάλισης και Κοινωνικής Αλληλεγγύης

Ελλάδα 2.0 ΠΡΟΓΡΑΜΜΑ ΕΣΠΑ 2014-2020

Με τη χρηματοδότηση της Ευρωπαϊκής Ένωσης

5. Στην επόμενη σελίδα μπορείτε να πραγματοποιήσετε τις ακόλουθες ενέργειες:
- «Αίτηση για έκδοση κάρτας / Η κάρτα μου». Εκεί μπορείτε να υποβάλετε αίτηση για κάρτα αναπηρίας ή να προβάλετε τα στοιχεία της υπάρχουσας κάρτας αναπηρίας.
 - «Οι παροχές μου». Εντός αυτής της σελίδας προβάλλονται οι παροχές που σας αντιστοιχούν.
 - «Τα Στοιχεία επικοινωνίας μου». Εδώ μπορείτε να προσθέσετε τα στοιχεία επικοινωνίας του τηλεφώνου και του email.

Κατά την εισαγωγή σε κάθε ενότητα παρατίθενται στη δεξιά πλευρά της σελίδας οι επιπλέον επιλογές περιήγησης των υπόλοιπων ενοτήτων.

govgr beta Κάρτα Αναπηρίας

Επιλέξτε από τα παρακάτω

Αίτηση για έκδοση κάρτας

[Συνέχεια](#)

Οι παροχές μου

[Συνέχεια](#)

Τα Στοιχεία επικοινωνίας μου


[Συνέχεια](#)

Μια υπηρεσία του govgr Υπουργείο Εργασίας, Κοινωνικής Ασφάλισης και Κοινωνικής Αλληλεγγύης

Ελλάδα 2.0 ΠΡΟΓΡΑΜΜΑ ΕΣΠΑ 2014-2020

Με τη χρηματοδότηση της Ευρωπαϊκής Ένωσης

6. Ακολούθως εμφανίζεται η δυνατότητα αίτησης κάρτας αναπηρίας αλλά και η διαδικασία για την έκδοσή της. Η συμπλήρωση των πεδίων καταχώρησης αριθμού κινητού και email είναι προαιρετική.

govgr  Κάρτα Αναπηρίας

Έκδοση Κάρτας Αναπηρίας

Τα ακόλουθα στοιχεία προκύπτουν από διαλειτουργική ανίτληση τους. Εάν διαφωνείτε με κάποιο από αυτά, δείτε περισσότερες πληροφορίες [εδώ](#).

Γενικά στοιχεία:

Όνομα

Επώνυμο


Πατρώνυμο

Μητρώνυμο

ΑΦΜ

ΑΜΚΑ

Ημερομηνία Γέννησης



Φωτογραφία

Στοιχεία αναπηρίας:

Ημερομηνία λήξης Κάρτας Αναπηρίας




Συνολικό Ποσοστό αναπηρίας

Κλιμάκιο Ποσοστού Αναπηρίας

Στοιχεία Επικοινωνίας (παρακαλώ συμπληρώστε):

Κινητό:

E-mail:

Μία υπηρεσία του govgr  **Ελλάδα 2.0**   Με τη χρηματοδότηση της Ευρωπαϊκής Ένωσης

- Κατά την επιλογή του σημείου «Έκδοση Κάρτας Αναπηρίας» θα μεταφερθείτε στη σελίδα όπου έχετε τη δυνατότητα να προβάλετε πλήρως τα στοιχεία της κάρτας και η διαδικασία ολοκληρώνεται. Μπορείτε επίσης να προχωρήσετε στην εκτύπωση ενός εγγράφου όπου θα προβάλλονται όλα τα στοιχεία της κάρτας μέσω της επιλογής «Μπορείτε να κατεβάσετε την Κάρτα Αναπηρίας σε μορφή εκτυπώσιμου αρχείου **εδώ**». Η παρακάτω προβολή είναι και το περιεχόμενο της ενότητας «Η κάρτα μου» κατόπιν της ολοκλήρωσης της αίτησης.

govgr beta Κάρτα Αναπηρίας

Πίνακας


Στοιχεία Κάρτας Αναπηρίας

Μπορείτε να κατεβάσετε την Κάρτα Αναπηρίας σε μορφή εκτυπώσιμου αρχείου [εδώ](#).

Τα ακόλουθα στοιχεία προκύπτουν από διαλεχτική ανάλυση τους. Εάν διαφωνείτε με κάποιο από αυτά, δείτε περισσότερες πληροφορίες [εδώ](#).

Γενικά στοιχεία:

Όνομα [redacted]
 Επίθετο [redacted]
 Πατρώνυμο [redacted]
 Μητρώνυμο [redacted]
 ΑΦΜ [redacted]
 ΑΜΚΑ [redacted]
 Ημερομηνία Γέννησης [redacted]

Φωτογραφία 

Στοιχεία αναπηρίας:

Ημερομηνία λήξης Κάρτας Αναπηρίας [redacted]
 Συνολικό Ποσοστό αναπηρίας [redacted]
 Κλιμακίο Ποσοστού Αναπηρίας [redacted]

Μια υπηρεσία του govgr για την υλοποίηση της Ελλάδα 2.0 με τη χρηματοδότηση της Ευρωπαϊκής Ένωσης

8. Εντός της ενότητας «Οι Παροχές μου» εμφανίζονται οι εκάστοτε παροχές που αφορούν στο αντίστοιχο είδος αναπηρίας όπως παρουσιάζονται παρακάτω.

govgr beta Κάρτα Αναπηρίας

Πίνακας

Οι Παροχές μου

[Η κάρτα μου](#)
[Οι παροχές μου](#)
[Στοιχεία επικοινωνίας μου](#)

Η Κάρτα Αναπηρίας, με την επίδειξη της από τον δικαιούχο της και την ψηφιακή βεβαίωσή της, αποδεικνύει την ταυτότητα του κατόχου της, την ιδιότητα του ως ατόμου με αναπηρία και το κλιμακίο ποσοστού αναπηρίας που του έχει αναγνωριστεί.

Οι κάτοχοι Κάρτας Αναπηρίας μπορούν με την επίδειξη και την ψηφιακή βεβαίωσή της:

- να εξυπηρετούνται κατά προτεραιότητα σε υπηρεσίες εξυπηρέτησης κοινού και να απολαμβάνουν κάθε απαιτούμενη διευκόλυνση
- να την χρησιμοποιούν ως δικαιολογητικό αντί της Γ.Α.Π.Α. για τα αναγραφόμενα σε αυτήν δεδομένα.

Εξατομικευμένη λίστα παροχών για την/τον [redacted].

Η λίστα Παροχών σας θα είναι σύντομα διαθέσιμη.

Μια υπηρεσία του govgr για την υλοποίηση της Ελλάδα 2.0 με τη χρηματοδότηση της Ευρωπαϊκής Ένωσης

9. Στην ενότητα «Τα Στοιχεία επικοινωνίας μου» μπορείτε να προχωρήσετε στη προσθήκη ενός αριθμού τηλεφώνου και μιας ορισμένης διεύθυνσης email.

[Πίνακας](#)

Στοιχεία επικοινωνίας μου

[Η κάρτα μου](#)

[Οι παροχές μου](#)

[Στοιχεία επικοινωνίας μου](#)

| | |
|-----------------|--------------------------|
| Κινητό | Προσθήκη |
| Διεύθυνση email | Προσθήκη |

